



Name:

\_\_\_\_\_

Grade:

\_\_\_\_\_

School:

\_\_\_\_\_



# Mensaje para familias, niñas y niños.

## ¡Hola! Bienvenidos a las guías de aprendizaje de ECO Kids 2.0

Antes de realizar esta guía de aprendizaje los invitamos a **escuchar la cápsula radial #6: ¡El apagón, una noche oscura con estrellas!** en el enlace

[eco.colombiaaprende.edu.co](http://eco.colombiaaprende.edu.co)

Lean con atención la información de la **Sección 1** para que puedan completar la guía exitosamente.

Recuerden dirigirse a la **Sección 2 (6-8 años)** o **Sección 3 (9-11 años)** según la edad de los niños y niñas, ya que presentan actividades de diferente nivel de dificultad.

Recuerden que si no tienen la guía impresa, pueden desarrollarla en un cuaderno también.



**ECO Kids 2.0** es un programa transmedia para niños y niñas de 6 a 11 años que puedes disfrutar en formato radio, a través de Colombia Aprende o también a través de tu docente de inglés. Con ECO Kids descubrirás las aventuras de Maxi, Irene, Ramón y su amigo británico, Indy Walker, quienes van a recorrer Colombia para descubrir sus riquezas culturales y naturales mientras aprenden inglés.

Para mayor información visita: [eco.colombiaaprende.edu.co](http://eco.colombiaaprende.edu.co)

## GUÍA DE APRENDIZAJE DE INGLÉS #6 CÁPSULA RADIAL #6 ECO KIDS 2.0 ¡El tiple roto de Maxi!

### SECCIÓN 1



#### ¿Qué lograré hacer al final de esta lección?

- Identificar y usar vocabulario relacionado con instrumentos musicales y sus características.

#### ¿Qué expresiones y vocabulario podré utilizar?

FUNCTIONAL LANGUAGE	LENGUAJE FUNCIONAL
<ul style="list-style-type: none"> <li>• The tiple is an instrument from the guitar family.</li> <li>• The tiple has strings.</li> <li>• What musical instrument do you like? The guitar, and you?</li> <li>• What kind of instrument is it?</li> <li>• Where do you hear this instrument?</li> </ul>	<ul style="list-style-type: none"> <li>• El tiple es un instrumento de la familia de la guitarra.</li> <li>• El tiple tiene cuerdas.</li> <li>• ¿Qué instrumento musical te gusta? La guitarra, ¿y a ti?</li> <li>• ¿Qué tipo de instrumento es?</li> <li>• ¿Dónde puedes escuchar este instrumento?</li> </ul>
KEY VOCABULARY	VOCABULARIO CLAVE
<ul style="list-style-type: none"> <li>• <b>Musical instruments:</b> string instruments, wind instruments, percussion instruments.</li> <li>• <b>Verbs:</b> listen, hear, play a musical instrument.</li> <li>• <b>Folkloric rhythms of Colombia:</b> Bambuco, Cumbia, Currulao, Guabina, Joropo, Vallenato, Carranga, Salsa.</li> </ul>	<ul style="list-style-type: none"> <li>• <b>Instrumentos musicales:</b> instrumentos de cuerda, de viento, de percusión.</li> <li>• <b>Verbos:</b> escuchar, oír y tocar un instrumento musical.</li> <li>• <b>Ritmos folclóricos de Colombia:</b> Bambuco, Cumbia, Currulao, Guabina, Joropo, Vallenato, Carranga, Salsa.</li> </ul>
INSTRUCTIONS	INSTRUCCIONES
<ul style="list-style-type: none"> <li>• Match the instruments with the correct category.</li> <li>• Answer the question and practice with a relative or a friend.</li> <li>• Complete the following description using the words in the box.</li> </ul>	<ul style="list-style-type: none"> <li>• Une el instrumento con la categoría correcta.</li> <li>• Responde la pregunta y practica con un familiar o amigo.</li> <li>• Completa la siguiente descripción usando las palabras en el cuadro.</li> </ul>

## SECCIÓN 2: 6-8 años

### Situación Comunicativa:

Una persona que tiene una tienda de música quiere ayudar a Maxi a encontrar un tiple, pero sus instrumentos están en desorden.

### ¿Podrías ayudarlo a organizar?

#### Activity 1



Match the instruments with the correct category.


Tiple



Guacharaca



Marimba



Kuisi



#### Percussion Instruments



#### String Instruments



#### Wind Instruments



#### Activity 2



Answer the question and practice the dialogue with a relative or a friend.



What musical instrument do you like?

The guitar!  
And you?

A. What musical instrument do you like?

B. \_\_\_\_\_ . And you?




## Recomendaciones para familias



Beneficios de tocar un instrumento musical en la infancia:

- Promueve el bienestar emocional.
- Refuerza las habilidades cognitivas y del lenguaje.
- Promueve habilidades sociales saludables.
- Fomenta la creatividad y enseña la paciencia.
- Desarrolla habilidades motoras gruesas y finas.

Como sugerencia, pueden practicar en familia escuchando música o cantando canciones infantiles en inglés.



Si quieres aprender más acerca de los instrumentos musicales, recuerda escuchar el programa radial #6 de ECO Kids 2.0.

## SECCIÓN 3: 9-11 años

### Situación Comunicativa:

Indy no conocía lo que era un Tiple y por eso buscó más información sobre él.

### ¿Podrías ayudar a Indy a conocer este instrumento musical?

#### Activity 1



Complete the following description using the words in the box.

#### Tiple

- Guitar
- Strings
- String instrument
- Bambuco and Guabina



#### Musical Instruments

The tiple is an instrument from the (1)\_\_\_\_\_ family, and it is similar in appearance.

The tiple is a (2)\_\_\_\_\_ and it has 12 (3)\_\_\_\_\_.

You can hear the tiple in (4)\_\_\_\_\_, Colombian Folkloric rhythms.


#### Activity 2



Answer the questions and practice with a relative or a friend.

- What musical instrument do you like?
- What kind of instrument is it?
- Where do you hear this instrument?

- I love the \_\_\_\_\_.
- It is a \_\_\_\_\_ instrument.
- You can hear it in \_\_\_\_\_ music.



Si quieres saber más acerca de los instrumentos musicales y sus características, no te pierdas el programa radial #6 de ECO Kids 2.0.